

# КА-СЕРВИЗ СОФИЯ-1632 ЕООД

КАСОВИ АПАРАТИ, ВЕЗНИ, POS И ERP СИСТЕМИ

София -1632, ж.к."Овча Купел-1", бул."Монтевидео", бл.414, вх.Е, Партер

GSM: 0887-33-65-05 ;

GSM: 0888-25-29-38




<http://kaserviz.bg>


kaserviz@gmail.com


## ИНСТРУКЦИЯ ЗА РАБОТА





### с касов апарат Daisy Micro-C KL

Включване и изключване на апарата със задържане на бутона .




#### Продажби

1. С бутона  избираме режим (Рег. -----).

2. Влизане в режим продажби с парола / 1 / и бутона .

3. Маркираме сумата и избираме група от бутоните    .

4. Приключваме бона с бутон .

Анулиране с бутона  преди приключване с . Изчистване на екрана с бутона .

#### Дневен отчет с нулиране

1. С бутона  избираме режим (Нулиране -----). Въвеждаме парола / 9 9 9 9 / и .

2. Стартираме отчета с натискане на бутон .

#### Месечен /периодичен/ отчет

1. С бутона  избираме режим (ФП -----). Въвеждаме парола / 9 9 9 9 / и натискаме .

2. Въвеждаме / 1 1 / и бутон .

Въвеждаме начална дата на отчета **01 11 11** и .

/ден месец година без точки/

Въвеждаме крайна дата на отчета **30 11 11** и .

/ден месец година без точки/