

# КА-СЕРВИЗ СОФИЯ-1632 ЕООД

КАСОВИ АПАРАТИ, ВЕЗНИ, POS И ERP СИСТЕМИ

София -1632, ж.к."Овча Купел-1", бул."Монтевидео", бл.414, вх.Е, Партер

GSM: 0888-25-29-38 ;

GSM: 0887-33-65-05



<http://kaserviz.bg>

kaserviz@gmail.com

## ИНСТРУКЦИЯ ЗА ПУСКАНЕ НА ОТЧЕТИ

### на касов апарат Daisy Micro-C KL

Включване и изключване на апарата със задържане на бутона








#### Дневен отчет с нулиране

1. С бутона  избираме режим (**Нулиране - - - - -**). Въвеждаме парола / **9 9 9 9** / и .
2. Стартираме отчета с натискане на бутон .

#### Периодичен отчет по артикули с нулиране

1. С бутона  избираме режим (**Нулиране - - - - -**). Въвеждаме парола / **9 9 9 9** / и .
2. Стартираме отчета с натискане на бутон .

#### Месечен /периодичен/ отчет

1. С бутона  избираме режим (**ФП - - - - -**). Въвеждаме парола / **9 9 9 9** / и .
2. Въвеждаме / **1 1** / и натискаме бутон .
- Въвеждаме начална дата на отчета **01 11 11** и .  
/ден месец година без точки/
- Въвеждаме крайна дата на отчета **30 11 11** и .  
/ден месец година без точки/