

# КА-СЕРВИЗ СОФИЯ-1632 ЕООД

КАСОВИ АПАРАТИ, ВЕЗНИ, POS И ERP СИСТЕМИ

София -1632, ж.к."Овча Купел-1", бул."Монтевидео", бл.414, вх.Е , Партер

GSM: 0888-25-29-38 ;

GSM: 0887-33-65-05



<http://kaserviz.bg>











kaserviz@gmail.com

## ИНСТРУКЦИЯ ЗА РАБОТА с касов апарат Perfect-S KL




Включване и изключване на апарата със задържане на бутона








### Продажби

- Със  от главно меню избираме **(РЕГИСТРАЦИЯ)** и потвърждаваме с .
- Въвеждаме парола / 1 / и потвърждаваме с . На дисплея заства ( **0,00** ).  
  
  

- Маркираме сумата и избираме група от бутоните   
  
. Приключваме бона с бутон .

### Дневен отчет с нулиране

- Със  от главно меню избираме **(НУЛИРАНЕ)**. Въвеждаме парола / 9 9 9 9 / и .
- От менюто избираме **(ДНЕВЕН ОТЧЕТ)** и го стартираме със .

### Месечен /периодичен/ отчет

- Със  от главно меню избираме **(ФИСКАЛНА ПАМЕТ)**. Въвеждаме парола 9 9 9 9 и .
- Въвеждаме / 1 1 / и бутон . Въвеждаме начална дата на отчета **01 01 12** и .  
/ден месец година без точки/
- Въвеждаме крайна дата на отчета **31 01 12** и .

/ден месец година без точки/